

平成26年度事業概況

●貯金

貯金は、期末残高は島根県等からの受入増加により前年比 664 億円増加の 6,463 億円、平均残高についても、前年比 508 億円増加の 6,712 億円となりました。

●貸出金

貸出金は、JAへの貸出金減少等により、期末残高は前年比 67 億円減少し 314 億円、平均残高についても、19 億円減少し 328 億円となりました。

●預け金

預け金は、期末残高は前年比 469 億円増加し 4,587 億円、平均残高についても 389 億円増加し 4,914 億円となりました。

●有価証券

有価証券は、期末残高は前年比 305 億円増加の 1,870 億円、平均残高についても 150 億円増加し 1,653 億円となりました。

●収支状況

損益の状況は、JA等から受け入れた貯金を効率的に運用した結果、経常利益は前年を 2 億 4,874 万円上回る 24 億 8,081 万円、当期剰余金は前年を 2 億 4,947 万円上回る 22 億 4,729 万円となりました。

●自己資本比率

自己資本比率は、主に預け金の増加によりリスクアセットが増加したこと等により、前年を 6.23% 下回る 25.20% となりました。なお、平成 25 年度よりバーゼルⅢ基準を適用しております。

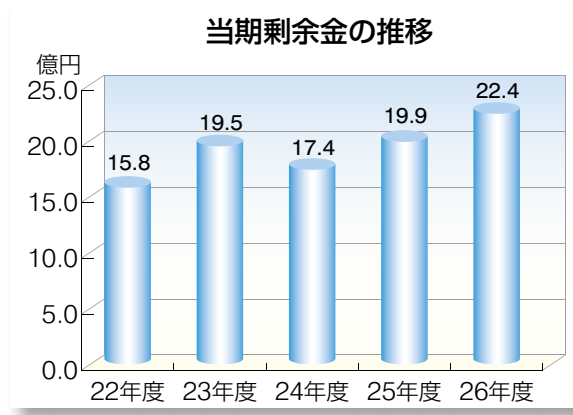
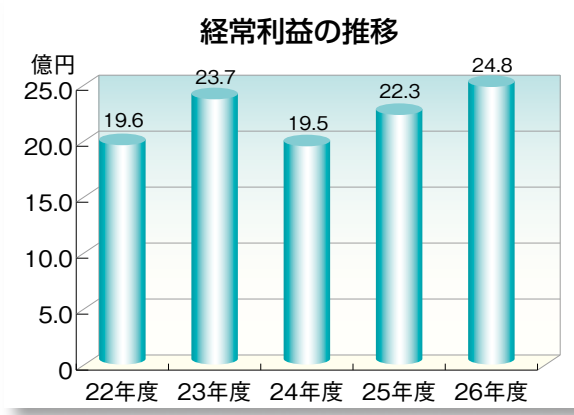
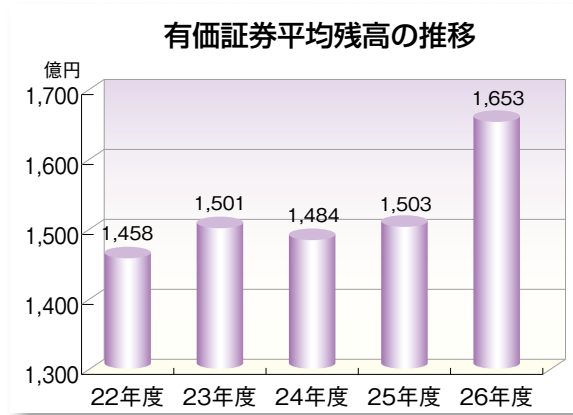
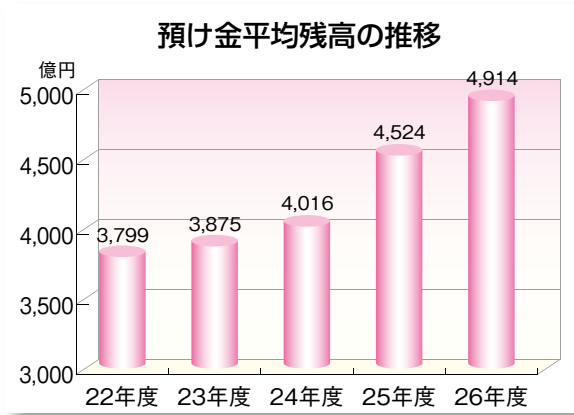
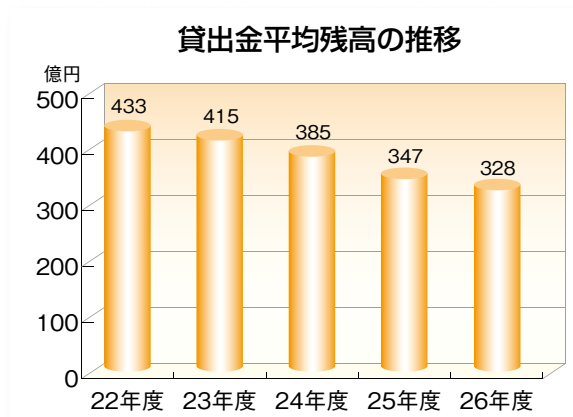
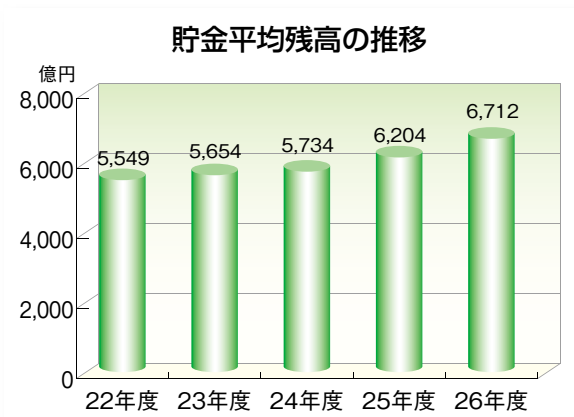
最近5年間の主要な経営指標の推移

(単位：百万円、人、%)

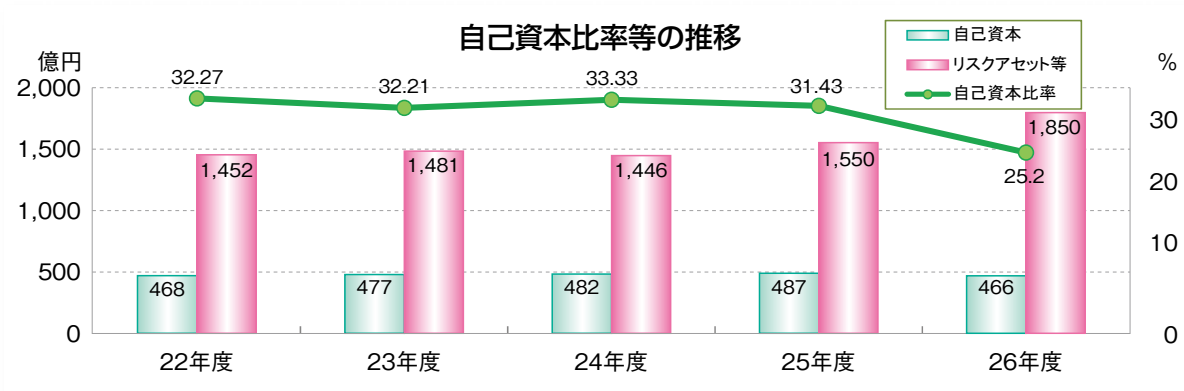
項目	平成22年度	平成23年度	平成24年度	平成25年度	平成26年度
経常収益	7,757	7,572	7,544	7,559	8,044
業務純益	2,155	2,466	2,291	2,250	2,481
経常利益	1,961	2,370	1,953	2,232	2,480
当期剰余金	1,584	1,956	1,745	1,997	2,247
出資金	15,458	16,265	16,303	16,312	16,107
純資産額	40,818	43,870	47,062	47,506	50,130
総資産額	580,584	594,154	589,592	640,640	711,515
貯金残高	527,324	537,675	529,059	579,922	646,344
預け金残高	346,983	357,358	357,961	411,715	458,704
有価証券残高	152,160	156,463	156,146	156,461	187,056
貸出金残高	45,562	43,875	41,056	38,246	31,491
剰余金配当金額	1,215	1,365	1,426	1,571	2,002
普通出資配当額	228	229	228	228	203
後配出資配当額	78	84	86	86	85
事業分量配当額	908	1,051	1,110	1,256	1,714
職員数	70	68	72	72	76
単体自己資本比率	32.27	32.21	33.33	31.43	25.20

(注)「単体自己資本比率」は、「農業協同組合等がその経営の健全性を判断するための基準」(平成18年金融庁・農林水産告示第2号)に基づき算出しております。なお、平成24年度以前は旧告示(バーゼルⅡ)に基づく単体自己資本比率を記載しています。

最近5年間の主要な経営指標の推移(平均残高)



最近5年間の自己資本比率等の推移



ごあいさつ

事業の概況

中期経営計画

リスク管理の状況

JAFグループ・JAFバンクシステム

社会的責任と地域貢献活動

主な事業の内容

当会の組織